

(Žemesniojo lygio viešojo sektoriaus subjektų, išskyrus mokesčių fondus ir išteklių fondus, finansinės būklės ataskaitos forma)

LIETUVOS METROLOGIJOS INSPEKCIJA
(viešojo sektoriaus subjekto arba viešojo sektoriaus subjektų grupės pavadinimas)
193295631, TILTO G. 17/ RADVILŲ G. 4, VILNIUS

(viešojo sektoriaus subjekto, parengusio finansinės būklės ataskaitą (konsoliduotąją finansinės būklės ataskaitą), kodas, adresas)

FINANSINĖS BŪKLĖS ATASKAITA
PAGAL 2012 M. KOVO 31 D. DUOMENIS

2012 - 04- 30 Nr. 1
(data)

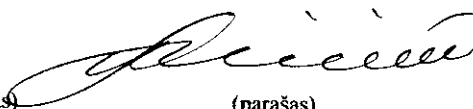
Pateikimo valiuta ir tikslumas: litais arba tūkstančiais litų

Eil. Nr.	Straipsniai	Pastabos Nr.	Paskutinė ataskaitinio laikotarpio diena	Paskutinė praėjusio ataskaitinio laikotarpio diena
A.	ILGALAIKIS TURTAS		310937,75	330606,01
I.	Nematerialusis turtas		5250,05	7553,39
I.1	Plėtros darbai			
I.2	Programinė įranga ir jos licencijos		5250,05	7553,39
I.3	Kitas nematerialusis turtas			
I.4	Nebaigti projektai ir išankstiniai mokėjimai			
I.5	Prestižas			
II.	Ilgalaikis materialusis turtas		305688	323052,62
II.1	Žemė			
II.2	Pastatai		186008,87	186639,05
II.3	Infrastruktūros ir kiti statiniai			
II.4	Nekilnojamosios kultūros vertybės			
II.5	Mašinos ir įrenginiai		34037,82	37078,02
II.6	Transporto priemonės		61990,62	69837,03
II.7	Kilnojamosios kultūros vertybės			
II.8	Baldai ir biuro įranga		23650,39	29498,52
II.9	Kitas ilgalaikis materialusis turtas			
II.10	Nebaigta statyba ir išankstiniai mokėjimai			
III.	Ilgalaikis finansinis turtas			
IV.	Kitas ilgalaikis turtas			
B.	BIOLOGINIS TURTAS			
C.	TRUMPALAIKIS TURTAS		403606,00	280627,37
I.	Atsargos		7157,86	10036,51
I.1	Strateginės ir neliečiamosios atsargos			
I.2	Medžiagos, žaliavos ir ūkinis inventorių		7157,86	10036,51
I.3	Nebaigta gaminti produkcija ir nebaigtos vykdyti sutartys			
I.4	Pagaminta produkcija, atsargos, skirtos parduoti (perduoti)			
I.5	Ilgalaikis materialusis ir biologinis turtas, skirtas parduoti			
II.	Išankstiniai apmokėjimai		4402,43	9670,55
III.	Per vienus metus gautinos sumos		378406,26	258145,08
III.1	Gautinos trumpalaikės finansinės sumos			
III.2	Gautini mokesčiai ir socialinės įmokos			
III.3	Gautinos finansavimo sumos			
III.4	Gautinos sumos už turto naudojimą, parduotas prekes, turą, paslaugas			
III.5	Sukauptos gautinos sumos		378406,26	258145,08
III.6	Kitos gautinos sumos		0,00	0,00
IV.	Trumpalaikės investicijos			
V.	P pinigai ir pinigų ekvivalentai		13639,45	2775,23
	IŠ VISO TURTO:		714543,75	611233,38
D.	FINANSAVIMO SUMOS		329543,30	348797,25
I.	Iš valstybės biudžeto		329537,32	348791,27
II.	Iš savivaldybės biudžeto			
III.	Iš Europos Sąjungos, užsienio valstybių ir tarptautinių organizacijų			
IV.	Iš kitų šaltinių		5,98	5,98
E.	ĮSIPAREIGOJIMAI		382231,20	259666,88
I.	Ilgalaikiai įsipareigojimai			
I.1	Ilgalaikiai finansiniai įsipareigojimai			
I.2	Ilgalaikiai atidėjiniai			
I.3	Kiti ilgalaikiai įsipareigojimai			

Eil. Nr.	Straipsniai	Pastabos Nr.	Paskutinė ataskaitinio laikotarpio diena	Paskutinė praėjusio ataskaitinio laikotarpio diena
II.	Trumpalaikiai įsipareigojimai		382231,20	259666,88
II.1	Ilgalaikių atidėjinių einamųjų metų dalis ir trumpalaikiai atidėjiniai			
II.2	Ilgalaikių įsipareigojimų einamųjų metų dalis			
II.3	Trumpalaikiai finansiniai įsipareigojimai			
II.4	Mokėtinės subsidijos, dotacijos ir finansavimo sumos			
II.5	Mokėtinės sumos į Europos Sąjungos biudžetą			
II.6	Mokėtinės sumos į biudžetus ir fondus		0,00	0,00
II.6.1	Gražintinos finansavimo sumos			
II.6.2	Kitos mokėtinės sumos biudžetui		0,00	0,00
II.7	Mokėtinės socialinės išmokos			
II.8	Gražintini mokesčiai, įmokos ir jų permokos			
II.9	Tiekėjams mokėtinės sumos		22608,16	14631,71
II.10	Su darbo santykiais susiję įsipareigojimai		114818,32	230,45
II.11	Sukauptos mokėtinės sumos		244804,72	244804,72
II.12	Kiti trumpalaikiai įsipareigojimai			
F.	GRYNASIS TURTAS		2769,25	2769,25
I.	Dalininkų kapitalas			
II.	Rezervai			
II.1	Tikrosios vertės rezervas			
II.2	Kiti rezervai			
III.	Nuosavybės metodo įtaka			
IV.	Sukauptas perviršis ar deficitas		2769,25	2769,25
IV.1	Einamųjų metų perviršis ar deficitas		0,00	613,46
IV.2	Ankstesnių metų perviršis ar deficitas		2769,25	2155,79
G.	MAŽUMOS DALIS			
	IŠ VISO FINANSAVIMO SUMŲ, ĮSIPAREIGOJIMŲ, GRYNŲJO TURTO IR MAŽUMOS DALIES:		714543,75	611233,38

Viršininkas

(teisės aktais įpareigoto pasirašyti asmens pareigų pavadinimas)



(parašas)

Algirdas Skripėta

(vardas ir pavardė)

(Žemesniojo lygio viešojo sektoriaus subjektų, išskyrus mokesčių fondus ir išteklių fondus
(įskaitant socialinės apsaugos fondus), veiklos rezultatų ataskaitos forma)

LIETUVOS METROLOGIJOS INSPEKCIJA

(viešojo sektoriaus subjekto arba viešojo sektoriaus subjektų grupės pavadinimas)

193295631, TILTO G 17/ RADVILŲ G. 4, VILNIUS

(viešojo sektoriaus subjekto, parengusio veiklos rezultatų ataskaitą
arba konsoliduotąją veiklos rezultatų ataskaitą, kodas, adresas)

VEIKLOS REZULTATŲ ATASKAITA

PAGAL 2012 M. KOVO 31 D. DUOMENIS


2012 - 04-30 Nr. 1

(data)

Pateikimo valiuta ir tikslumas: litais arba tūkstančiais litų

Eil. Nr.	Straipsniai	Pastabos Nr.	Ataskaitinis laikotarpis	Praėjęs ataskaitinis laikotarpis
A.	PAGRINDINĖS VEIKLOS PAJAMOS			
I.	FINANSAVIMO PAJAMOS		572155,06	550352,00
I.1.	Iš valstybės biudžeto		572155,06	550352,00
I.2.	Iš savivaldybių biudžetų			
I.3.	Iš ES, užsienio valstybių ir tarptautinių organizacijų lėšų			
I.4.	Iš kitų finansavimo šaltinių		0,00	0,00
II.	MOKESČIŲ IR SOCIALINIŲ ĮMOKŲ PAJAMOS			
III.	PAGRINDINĖS VEIKLOS KITOS PAJAMOS		0,00	0,00
III.1.	Pagrindinės veiklos kitos pajamos	I	10419,73	28632,00
III.2.	Pervestinių pagrindinės veiklos kitų pajamų suma		10419,73	28632,00
B.	PAGRINDINĖS VEIKLOS SĄNAUDOS		572155,06	550352,00
I.	DARBO UŽMOKESČIO IR SOCIALINIO DRAUDIMO		491497,12	462656,00
II.	NUSIDĖVĖJIMO IR AMORTIZACIJOS		19668,26	27089,00
III.	KOMUNALINIŲ PASLAUGŲ IR RYŠIŲ		35507,09	27841,00
IV.	KOMANDIRUOČIŲ		250,00	0,00
V.	TRANSPORTO		13820,29	16571,00
VI.	KVALIFIKACIJOS KĖLIMO		0,00	2200,00
VII.	PAPRASTOJO REMONTO IR EKSPLOATAVIMO		0,00	0,00
VIII.	NUVERTĖJIMO IR NURAŠYTŲ SUMŲ		0,00	0,00
IX.	SUNAUDOTŲ IR PARDUOTŲ ATSARGŲ SAVIKAINA		4105,26	6649,00
X.	SOCIALINIŲ IŠMOKŲ			
XI.	NUOMOS			
XII.	FINANSAVIMO			
XIII.	KITŲ PASLAUGŲ		7307,04	7346,00
XIV.	KITOS			
C.	PAGRINDINĖS VEIKLOS PERVERŠIS AR DEFICITAS		0,00	0,00
D.	KITOS VEIKLOS REZULTATAS		0,00	0,00
I.	KITOS VEIKLOS PAJAMOS		0,00	0,00
II.	PERVESTINOS Į BIUDŽETĄ KITOS VEIKLOS PAJAMOS		0,00	0,00
III.	KITOS VEIKLOS SĄNAUDOS			
E.	FINANSINĖS IR INVESTICINĖS VEIKLOS REZULTATAS			
F.	APSKAITOS POLITIKOS KEITIMO IR ESMINIŲ APSKAITOS KLAIIDŲ TAISYMO ĮTAKA			
G.	PELNO MOKESTIS			
H.	GRYNASIS PERVERŠIS AR DEFICITAS PRIEŠ NUOSAVYBĖS METODO ĮTAKA		0,00	0,00
I.	NUOSAVYBĖS METODO ĮTAKA			
J.	GRYNASIS PERVERŠIS AR DEFICITAS		0,00	0,00
I.	TENKANTIS KONTROLIUOJANČIAJAM SUBJEKTUI			
II.	TENKANTIS MAŽUMOS DALIAI			

Viršininkas



Algirdas Skripėta

(teisės aktais įpareigoto pasirašyti asmens pareigų pavadinimas)

(parašas)

(vardas ir pavardė)

LIETUVOS METROLOGIJOS INSPEKCIJOS

Įm. k. 193295631, Tilto g. 17/ Radvilų g. 4, Vilnius

2012 m. kovo 31 d. Finansinių ataskaitų

AIŠKINAMASIS RAŠTAS

Lietuvos metrologijos inspekcija įsteigta 1996 m. gruodžio 7 d. Lietuvos standartizacijos departamento 1996 m. lapkričio 29 d. įsakymu Nr. 273 „Dėl Lietuvos metrologijos inspekcijos įsteigimo“ (Žin., 1996, Nr. 118-2764).

Lietuvos metrologijos inspekcija (toliau – Inspekcija) yra teisinės metrologinės priežiūros institucija, kontroliuojanti, kaip visi šalies ūkio subjektai laikosi Lietuvos Respublikos metrologijos įstatymo ir kitų teisinę metrologiją reglamentuojančių teisės aktų reikalavimų. Inspekcijos organizacinė valdymo struktūra susideda iš administracijos ir 10 teritorinių padalinių pagal Lietuvos Respublikos administracinį teritorinį suskirstymą. Jų buveinių adresai:

Šaltinių g. 11/ Aguonų g. 15, Vilnius;

J. Gruodžio g. 18, Kaunas;

Tomo g. 24, Klaipėda;

Dvaro g. 50, Šiauliai;

Anykščių g. 4, Panevėžys;

Vilniaus g. 21, Alytus;

J. Basanavičiaus g. 67-2, Utena;

Gaurės g. 4A, Tauragė;

Vytauto g. 19, Marijampolė;

Plungės g. 29, Telšiai.

Inspekcija neturi kontroliuojamų ir asocijuotųjų subjektų.

2012 m. kovo 31 d. Lietuvos metrologijos inspekcijos (toliau – Inspekcijos) pareigybių sąrašė buvo patvirtinta 48 pareigybės, iš jų 37 valstybės tarnautojų ir 11 darbuotojų, dirbančių pagal darbo sutartis. 2012 m. kovo 31 d. buvo užimtos 48 pareigybės, iš jų 37 valstybės tarnautojų ir 11 darbuotojų, dirbančių pagal darbo sutartis.

2012 m. kovo 31 d. Lietuvos metrologijos inspekcijos biudžetinių lėšų sąskaitos banke likutis buvo 10864,22 Lt., iš jų 10683,86 Lt pagal išlaidų straipsnį „Darbo užmokestis pinigais“, 126,99 Lt pagal išlaidų straipsnį „Darbdavių socialinė parama pinigais“, 53,37 Lt pagal įvairius „Prekių ir paslaugų naudojimas“ išlaidų straipsnius. Šie pinigai – atlyginimas LMI darbuotojams, kuris buvo išmokėtas balandžio 4 d.

Inspekcijos parengtos finansų ataskaitos atitinka VSAFAS. Pagal subjekto principą Inspekcija laikoma apskaitos vienetu: atskirai tvarko apskaitą, sudaro ir teikia asignavimų valdytojui atskirus finansinių ataskaitų ir biudžeto vykdymo ataskaitų rinkinius. Ilgalaikio turto nusidėvėjimas skaičiuojamas taikant tiesiogiai proporcingą (tiesinį) metodą pagal Ilgalaikio turto nusidėvėjimo (amortizacijos) ekonominius normatyvus, patvirtintus Ūkio ministro 2009 m. gruodžio 10 d. įsakymu Nr. 4- 678.

Taikant Ūkio ministerijos apskaitos politiką Inspekcijos pareigūnų pagal Administracinių teisės pažeidimų kodeksą paskirtos baudos pajamomis pripažįstamos tada, kai

gaunami pinigai į Valstybinės mokesčių inspekcijos sąskaitą. Iki to laiko baudų pajamos registruojamos nebalansinėje sąskaitoje 03 Neapibrėžtasis turtas.

Informacija apie finansavimo sumas pagal šaltinį, tikslinę paskirtį ir jų pokyčius per ataskaitinį laikotarpį pateikiama 20-ojo VSAFAS „Finansavimo sumos“ 4 priede (pridedama).

PASTABOS:

1. Veiklos rezultatų ataskaitoje – Pagrindinės veiklos kitos pajamos – tai pajamos iš administracinių baudų:

10-ojo VSAFAS „Kitos pajamos“

2 priedas

Informacija apie pagrindinės veiklos kitas pajamas

KITOS PAJAMOS


Eil. Nr.	Straipsnio pavadinimas	Ataskaitinis laikotarpis	Praėjęs ataskaitinis laikotarpis
1	2	3	4
1.	Pagrindinės veiklos kitos pajamos		
1.1.	Pajamos iš rinkliavų		
1.2.	Pajamos iš administracinių baudų	10419,73	28632
1.3.	Pajamos iš dividendų		
1.4.	Pajamos iš atsargų pardavimo		

Viršininkas



Algirdas Skripėta

Finansų skyriaus viršininkė



Laimutė Žukauskienė

(Informacijos apie finansavimo sumas pagal šaltinį, tikslinę paskirtį ir jų pokyčius per ataskaitinį laikotarpį pateikimo žemesniojo lygio finansinių ataskaitų aiškinamajame rašte forma)

FINANSAVIMO SUMOS PAGAL ŠALTINĮ, TIKSLINĘ PASKIRTĮ IR JŲ POKYČIAI PER ATASKAITINĮ LAIKOTARPĮ

Eil. Nr.	Finansavimo sumos	Finansavimo sumų likutis ataskaitinio laikotarpio pradžioje	Per ataskaitinį laikotarpį										Finansavimo sumų likutis ataskaitinio laikotarpio pabaigoje
			4	5	6	7	8	9	10	11	12	13	
			Finansavimo sumos (gautos), išskyrus neatlygintinai gautą turtą	Finansavimo sumų pergrupavimas	Neatlygintinai gautas turtas	Perduota kitiems viešojo sektoriaus subjektams	Finansavimo sumų sumažėjimas dėl turto pardavimo	Finansavimo sumų sumažėjimas dėl jų panaudojimo savo veiklai	Finansavimo sumų sumažėjimas dėl jų pardavimo ne viešojo sektoriaus subjektams	Finansavimo sumos (grąžintos)	Finansavimo sumų pasikeitimas		
1	2	3	4	5	6	7	8	9	10	11	12	13	
1.	Iš valstybės biudžeto (išskyrus valstybės biudžeto asignavimų dalį, gautą iš Europos Sąjungos, užsienio valstybių ir tarptautinių organizacijų);	348791,27	432639,93	0,00	0,00	0,00	0,00	451893,88	0,00	0,00	0,00	329537,32	
1.1.	nepiniguojam turtui įsigyti	339120,72	12477,66		0,00	0,00	37327,71	0,00	0,00	0,00	0,00	314270,67	
1.2.	kitoms išlaidoms kompensuoti	9670,55	420162,27		0,00	0,00	414566,17	0,00	0,00	0,00	0,00	15266,65	
2.	Iš savivaldybės biudžeto (išskyrus savivaldybės biudžeto asignavimų dalį, gautą iš Europos Sąjungos, užsienio valstybių ir tarptautinių organizacijų);												
2.1.	nepiniguojam turtui įsigyti												
2.2.	kitoms išlaidoms kompensuoti												
3.	Iš Europos Sąjungos, užsienio valstybių ir tarptautinių organizacijų (finansavimo sumų dalis, kuri gaunama iš Europos Sąjungos, neįskaitant finansavimo sumų iš valstybės ar savivaldybės biudžetų ES projektams finansuoti);												
3.1.	nepiniguojam turtui įsigyti												
3.2.	kitoms išlaidoms kompensuoti												
4.	Iš kitų šaltinių;	5,98	0	0	0	0	0	0	0	0	0	5,98	
4.1.	nepiniguojam turtui įsigyti											0,00	
4.2.	kitoms išlaidoms kompensuoti	5,98	0,00	0,00	0,00	0,00	0,00	0,00	0,00	0,00	0,00	5,98	
5.	Iš viso finansavimo sumų	348797,25	432639,93	0,00	0,00	0,00	0,00	451893,88	0,00	0,00	0,00	329543,30	

